



**SISTEM PENJAMINAN MUTU INTERNAL  
FAKULTAS KEPERAWATAN  
UNIVERSITAS RIAU**



Ranking Web  
OF UNIVERSITIES



Akreditasi Pustaka

Kinerja Penelitian

Webometrik

Greenmetric

AIPT

Rangking PT Nasional

Scopus

Sinta

LPPM

A  
ISO 9001

13

8

13

B

23

23

13

ISO  
9001

# KINERJA UNRI 2018

# Postur Akreditasi Program Studi

keperawatan.unri.ac.id

+62 761 31162 | keperawatan@unri.ac.id

Fakultas Keperawatan Universitas Riau

Beranda | FKp UNRI | Akademik | Kemahasiswaan | Alumni | Publikasi | Dokumen

**SELAMAT DATANG DI FAKULTAS KEPERAWATAN**  
**WILAYAH BEBAS KORUPSI (WBK)**  
**DAN WILAYAH BIROKRASI BERSIH DAN MELAYANI (WBBM)**

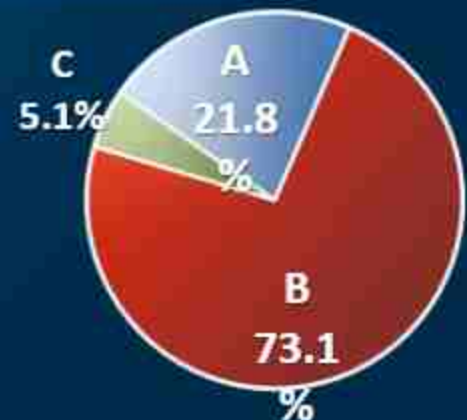
Dosen | Tentang FKp UNRI | Jalur Mandiri | Terakreditasi A | Jurnal

Kegiatan | Berita FKp | INFO UNRI



Akreditasi	Jumlah	%
A	17	21,8
B	57	73,1
C	4	5,1
Prodi Baru	14	-

Sumber : Data Akreditasi Prodi UNRI, 2018

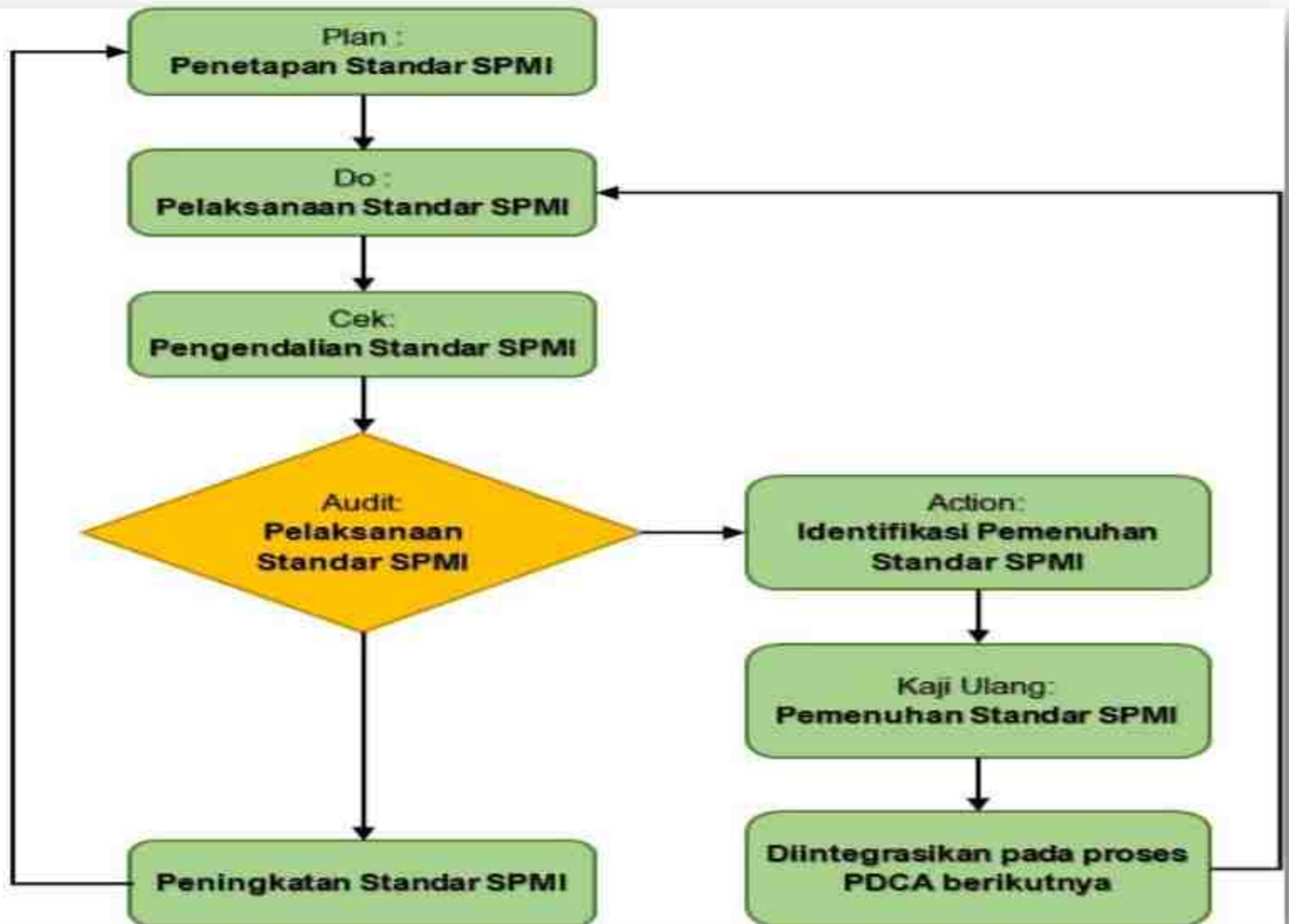






# Siklus Penjaminan Mutu Internal FKp Universitas Riau

**Kaizen / continuous improvement**





## SKEMA PENJAMINAN MUTU INTERNAL





# Perencanaan



## STANDAR

Sistem Penjaminan Mutu Internal  
Universitas Riau  
(SPMI-UR)



## MANUAL

Sistem Penjaminan Mutu Internal  
Universitas Riau  
(SPMI-UR)



## KEBIJAKAN

Sistem Penjaminan Mutu Internal  
Universitas Riau  
(SPMI-UR)

Pusat Penelitian dan  
Lembaga Pengembangan dan Penjaminan Mutu Pendidikan  
Universitas Riau  
2010



## FORMUIR

SISTEM PENJAMINAN MUTU INTERNAL  
UNIVERSITAS RIAU



## STANDAR OPERASIONAL PROSEDUR (SOP)

UNIVERSITAS RIAU

Lembaga Pengembangan dan  
Penjaminan Mutu Pendidikan  
2010

Jember dan Pekanbaru, 4 Juli 2010  
Hingga 2010  
www.pptd.pptd.unsri.ac.id





# Dokumen Standar Mutu, Kebijakan Mutu & Manual Mutu

## Standar Mutu:

- a. standar kompetensi lulusan;
- b. standar isi pembelajaran;
- c. standar proses pembelajaran;
- d. standar penilaian pembelajaran;
- e. standar dosen dan tenaga kependidikan;
- f. standar sarana dan prasarana pembelajaran;
- g. standar pengelolaan pembelajaran; dan
- h. standar pembiayaan pembelajaran.

## Kebijakan Mutu :

1. Kebijakan SPMI masukan (dosen, mahasiswa, tenaga kependidikan, sarana prasarana dan sumber daya pendukung lainnya)
2. Kebijakan SPMI proses pembelajaran dan kegiatan Tridharma Perguruan Tinggi lainnya sesuai dengan Standar Nasional Pendidikan Tinggi
3. Kebijakan SPMI lulusan dan hasil kegiatan Tridharma Perguruan Tinggi sesuai dgn dinamika pembangunan nasional dan kemajuan ilmu pengetahuan teknologi dan seni (IPTEKS).

## Manual Mutu:

1. Tahap Penetapan Standar SPMI
2. Tahap Pelaksanaan/Pemenuhan Standar SPMI
3. Tahap Pengendalian Standar
4. Tahap Pengembangan/Peningkatan Standar



# 50 STANDAR MUTU UNRI

No.	INDIKATOR	STANDAR MUTU
1.	Memiliki Buku Renstra	Ada
2.	Sistem Jaminan Mutu Berjalan sesuai siklus	Berjalan
3.	Rasio keketatan calon mahasiswa program studi S1 yang ikut seleksi terhadap daya tampung	1:5
4.	Persentase mahasiswa baru program studi S1 yang melakukan registrasi terhadap calon mahasiswa baru yang lulus seleksi	$\geq 95\%$
5.	Persentase mahasiswa program pendidikan sarjana baru transfer terhadap jumlah mahasiswa baru	$\leq 25\%$
6.	Persentase mahasiwa asing pada program S1 di Jurusan/Prodi	$\geq 1\%$
7.	Persentase mahasiswa program studi S1 yang dropout pada angkatan yang sama	$\leq 3\%$
8.	Persentase mahasiswa program studi S1 yang undur diri pada angkatan yang sama	$\leq 3\%$
9.	Persentase jumlah mahasiswa program studi S1 yang terlibat dalam student mobility program (credit earning atau pelaksanaan tugas akhir di luar negeri)	$\geq 1\%$
10.	Rata-rata Indeks Prestasi Kumulatif (IPK) lulusan	$\geq 3.00$
11.	Rata-rata masa studi mahasiswa program studi S1	$\leq 8$ semester
12.	Persentase mahasiswa program studi S1 yang lulus dengan tepat waktu	$> 50\%$
13.	Rata-rata masa tunggu kerja pertama dari lulusan program studi S1	$< 3$ bulan
14.	Persentase kesesuaian bidang kerja dari lulusan program studi S1 dengan bidang studi	$> 80\%$
15.	Persentase jumlah proposal hibah kompetisi yang diajukan oleh mahasiswa terhadap jumlah mahasiswa program studi S1	$\geq 10\%$
16.	Persentase jumlah proposal hibah kompetisi yang diterima terhadap jumlah proposal yang diajukan oleh mahasiswa program studi S1	$\geq 50\%$
17.	Persentase jumlah mahasiswa program studi S1 penerima beasiswa di program studi per tahun	35%
18.	Prestasi mahasiswa tingkat nasional	4
19.	Rasio dosen tetap terhadap mahasiswa yang bidang keahliannya sesuai dengan bidang program studi	1 : 30 (sosial), 1: 20 (eksak)
20.	Rasio Doktor dengan Dosen tetap	50%
21.	Persentase dosen yang mengikuti sabbatical leave, post doc, atau kerjasama penelitian di luar negeri	$> 4\%$
22.	Persentase dosen tetap yang menjadi anggota masyarakat bidang ilmu (akademik dan profesi) tingkat nasional/internasional	$> 30\%$
23.	Jumlah tenaga ahli/pakar sebagai pembicara dalam seminar/pelatihan, pembicara tamu, dsb, dari luar UR (per tahun)	$\geq 4$ orang

# 50 STANDAR MUTU UNRI

No.	INDIKATOR	STANDAR MUTU
30.	Persentase dosen di program studi dengan nilai IKD > 60%	>90%
31.	Rata-rata total bimbingan mahasiswa program pendidikan sarjana per dosen pembimbing	≤ 20 orang
32.	Rata-rata penyelesaian tugas akhir mahasiswa (dijadwalkan 2 semester mulai dari semester 7)	< 12 bulan
33.	Rata-rata dana operasional (per mahasiswa per tahun)	> 18 juta
34.	Rata-rata dana penelitian dosen (per dosen tetap per tahun)	> Rp 3 juta
35.	Rata-rata dana yang diperoleh dalam rangka pelayanan/pengabdian kepada masyarakat (per dosen tetap per tahun)	> Rp 1.5 juta
36.	Rata-rata jumlah dan dana kegiatan kepakaran dengan pemerintah di lingkungan Jur/Prodi	> 1 keg, > 1 juta
37.	Persentase penggunaan dana PPM dari total PNB	>10%
38.	Dana (termasuk hibah) yang dikelola (per dosen tetap per tahun)	> Rp 70 juta
39.	Jumlah koleksi textbook yang sesuai bidang ilmu (dalam tiga tahun terakhir)	400
40.	Rasio luas ruangan kantor dan kelas	2-4 /mhs,dos
41.	Jumlah jurnal ilmiah Internasional yang sesuai bidang dengan nomor lengkap (dalam tiga tahun terakhir)	> 2 judul
42.	Jumlah penelitian dosen yang sesuai bidang atas biaya sendiri atau dibiayai dari dalam atau luar negeri (sebagai ketua atau anggota per dosen per tahun)	> 1 judul penelitian
43.	Persentase keterlibatan mahasiswa program studi S1 yang melakukan tugas akhir per angkatan dalam penelitian dosen	> 25%
44.	Persentase keterlibatan mahasiswa program studi yang melakukan tugas akhir dalam penelitian di luar negeri	> 5%
45.	Jumlah tulisan ilmiah dosen yang dipublikasikan dalam bentuk buku, prosiding seminar, atau jurnal ilmiah nasional/ internasional (sebagai penulis utama atau anggota) (per dosen per tahun)	> 1 tulisan
46.	Jumlah paten/HaKI yang diregistrasi (per tahun per prodi)	> 1 buah
47.	Jumlah kegiatan pengabdian pada masyarakat yang sesuai bidang yang dilaksanakan oleh dosen (atas biaya sendiri/luar negeri/dalam negeri) (per dosen per tahun)	>1 kegiatan
48.	Jumlah kegiatan pengabdian pada masyarakat yang diselenggarakan dengan melibatkan mahasiswa secara penuh dan diberi tanggung jawab (per tahun per program studi)	>1 kegiatan
49.	Persentase jumlah kerjasama kegiatan tridarma dengan instansi di dalam negeri (dari jumlah dosen tetap)	> 50%
50.	Persentase jumlah kerjasama kegiatan tridarma (pendidikan, penelitian atau pengabdian pada masyarakat) dengan instansi di luar negeri (dari jumlah dosen tetap)	> 10%

# Indikator Standar Pendidikan/Pembelajaran

- A. STANDAR KOMPETENSI LULUSAN**
- B. STANDAR ISI PEMBELAJARAN**
- C. STANDAR PROSES PEMBELAJARAN**
- D. STANDAR PENILAIAN**
- E. STANDAR DOSEN & TENAGA KEPENDIDIKAN**
- F. STANDAR SARANA&PRASARANA PEMBELAJARAN**
- G. STANDAR PENGELOLAAN PEMBELAJARAN**
- H. STANDAR PEMBIAYAAN PEMBELAJARAN**

# Indikator Standar Penelitian

- A. STANDAR HASIL PENELITIAN
- B. STANDAR ISI PENELITIAN
- C. STANDAR PROSES PENELITIAN
- D. STANDAR PENILAIAN PENELITIAN
- E. STANDAR PENELITI
- F. STANDAR SARANA DAN PRASARANA PENELITIAN
- G. STANDAR PENGELOLAAN PENELITIAN
- H. STANDAR PENDANAAN DAN PEMBIAYAAN PENELITIAN

# Indikator Standar Pengabdian

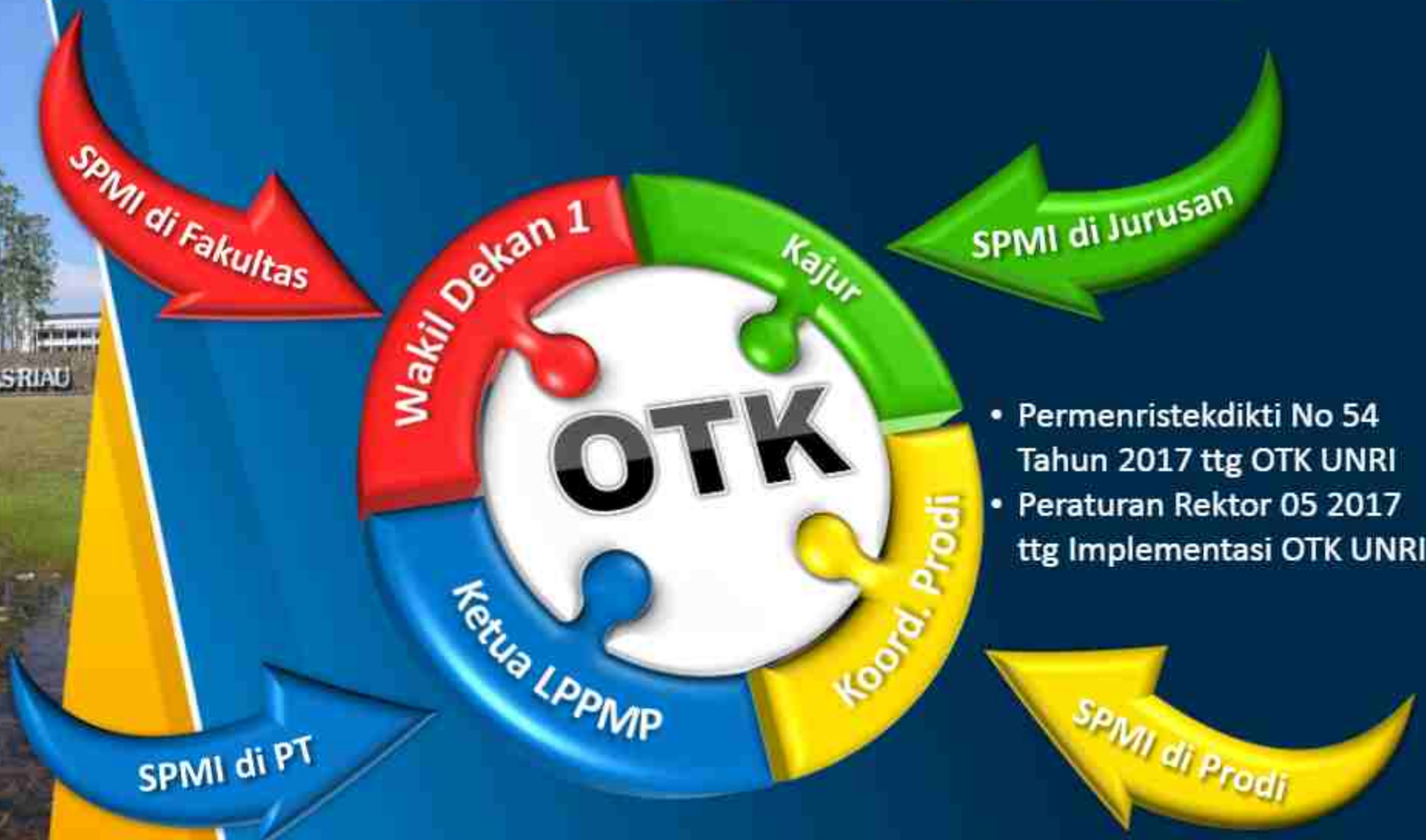
- A. STANDAR HASIL PENGABDIAN KEPADA MASYARAKAT
- B. STANDAR ISI PENGABDIAN KEPADA MASYARAKAT
- C. STANDAR PROSES PENGABDIAN KEPADA MASYARAKAT
- D. STANDAR PENILAIAN PENGABDIAN KEPADA MASYARAKAT
- E. STANDAR PENGABDIAN KEPADA MASYARAKAT
- F. STANDAR SARANA&PRASARANA PENGABDIAN KEPADA MASYARAKAT
- G. STANDAR PENGELOLAAN PENGABDIAN KEPADA MASYARAKAT
- H. STANDAR PENDANAAN&PEMBIAYAAN PENGABDIAN KEPADA MASY



# **Pelaksanaan**

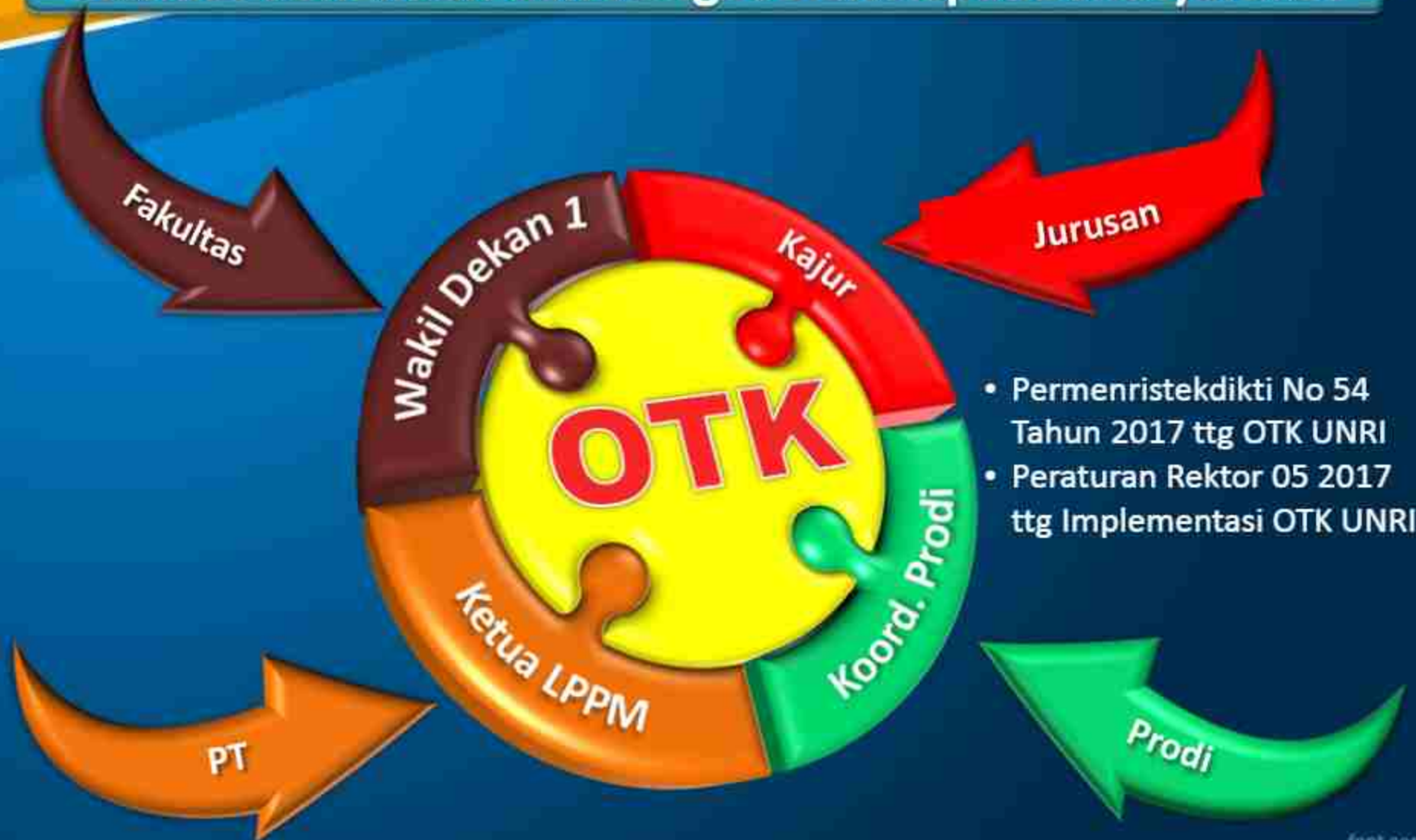
# Pelaksanaan & Pengendalian SPMI

## Standar Pendidikan/Pembelajaran



# Pelaksanaan dan Pengendalian SPMI

## Standar Penelitian dan Pengabdian Kepada Masyarakat



## Fakultas Keperawatan Universitas Riau

Beranda | [Fkg UNRI](#) | [Akademik](#) | [Kemahasiswaan](#) | [Alumni](#) | [Publikasi](#) | [Dokumen](#)

### Kurikulum

[Profil Keperawatan](#) | [Profil Profesi Ners](#) | [Unduh File](#)

BUKU KURIKULUM PROGRAM STUDI ILMU KEPERAWATAN 2018

**KURIKULUM PROGRAM STUDI  
ILMU KEPERAWATAN  
FAKULTAS KEPERAWATAN  
UNIVERSITAS RIAU  
2018**

# Kurikulum

## Fakultas Keperawatan Universitas Riau

Beranda | [Fkg UNRI](#) | [Akademik](#) | [Kemahasiswaan](#) | [Alumni](#) | [Publikasi](#) | [Dokumen](#)

### Kurikulum

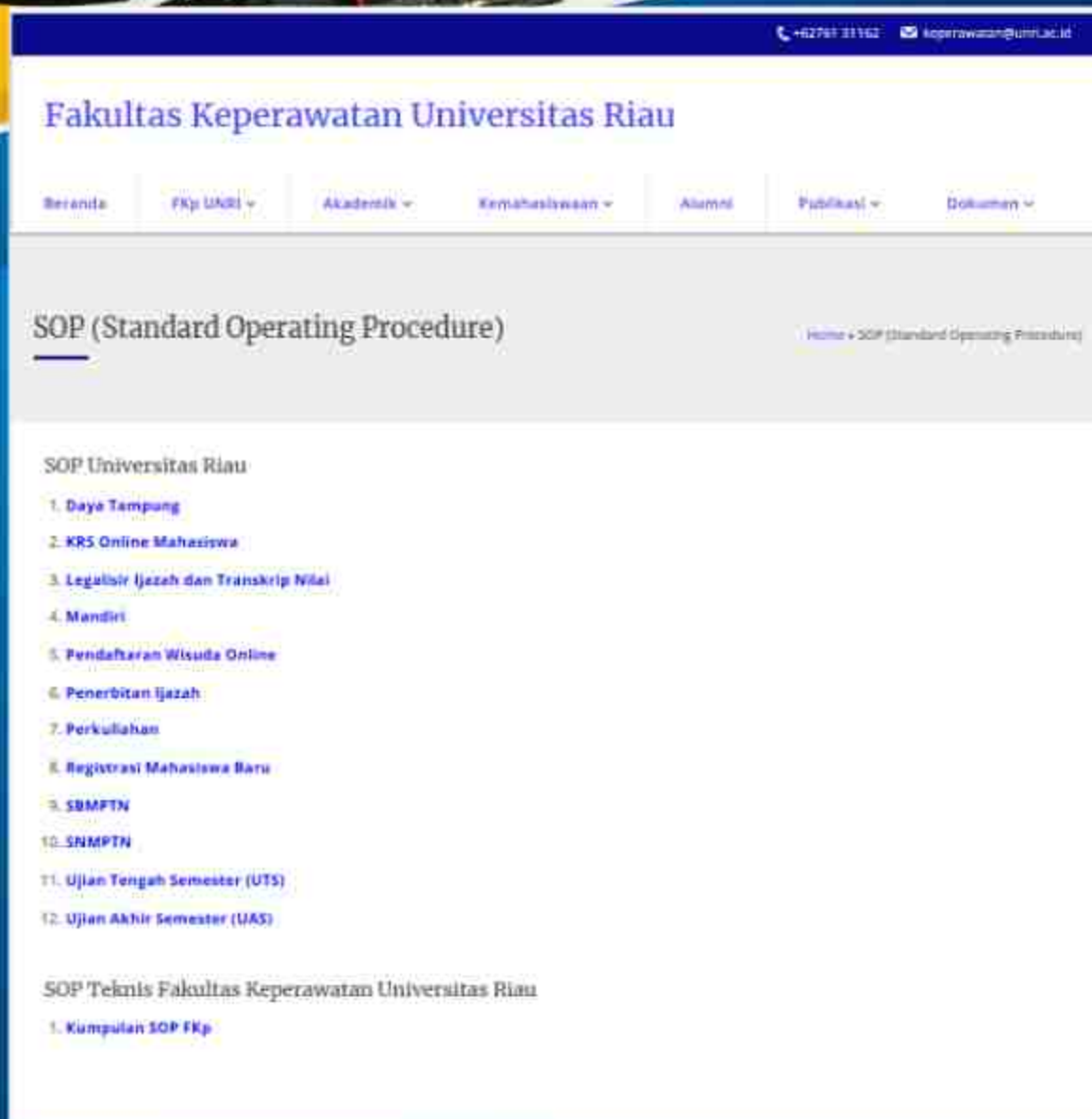
[Profil Keperawatan](#) | [Profil Profesi Ners](#)

BUKU KURIKULUM PROGRAM STUDI NERS 2018

**KURIKULUM  
PROGRAM STUDI NERS  
FAKULTAS KEPERAWATAN  
UNIVERSITAS RIAU**

<http://keperawatan.unri.ac.id/>

# SOP (Standard Operating Procedure)



The screenshot shows the website for the Faculty of Nursing at Universitas Riau (UNRI). The header includes the faculty name and a navigation menu with categories like Beranda, FKp UNRI, Akademik, Kemahasiswaan, Alumni, Publikasi, and Dokumen. The main content area is titled 'SOP (Standard Operating Procedure)' and lists various procedures under two main sections: 'SOP Universitas Riau' and 'SOP Teknis Fakultas Keperawatan Universitas Riau'.

Fakultas Keperawatan Universitas Riau

+62761 33162 | keperawatan@unri.ac.id

Beranda | FKp UNRI | Akademik | Kemahasiswaan | Alumni | Publikasi | Dokumen

## SOP (Standard Operating Procedure)

Home > SOP (Standard Operating Procedure)

### SOP Universitas Riau

1. [Daya Tempung](#)
2. [KRS Online Mahasiswa](#)
3. [Legalisir Ijazah dan Transkrip Nilai](#)
4. [Mandiri](#)
5. [Pendaftaran Wisuda Online](#)
6. [Penerbitan Ijazah](#)
7. [Perkuliahkan](#)
8. [Registrasi Mahasiswa Baru](#)
9. [SBMPTN](#)
10. [SNMPTN](#)
11. [Ujian Tengah Semester \(UTS\)](#)
12. [Ujian Akhir Semester \(UAS\)](#)

### SOP Teknis Fakultas Keperawatan Universitas Riau

1. [Kumpulan SOP FKp](#)



**Evaluasi**



# Pelaksanaan Audit Mutu



- ✓ Dilakukan 1 kali setahun secara *online*
- ✓ Dilakukan 1 kali setahun oleh PPM – LPPMP dengan cara kunjungan kelas dan ke prodi/jurusan
- ✓ *Benchmarking*



Pengisian Audit Mutu Akademik Internal (AMAI) secara Online

Laman : <http://amai.lppmp.unri.ac.id>



The screenshot shows a web browser window displaying the SIM-AMAI website. The browser's address bar shows the URL [amai.lppmp.unri.ac.id](http://amai.lppmp.unri.ac.id). The website header includes the logo of Universitas Riau, the text "SISTEM INFORMASI AUDIT MUTU AKADEMIK INTERNAL || SIM-AMAI", and "LPPMP UNIVERSITAS RIAU". The main content area features a dark blue background with a hand pointing at a glowing rectangular button labeled "AUDIT MUTU AKADEMIK INTERNAL". Above this button, the text "Lembaga Pengembangan dan Penjaminan Mutu Pendidikan Universitas Riau" is displayed. A green "Login SIM-AMAI" button is located in the bottom left corner of the main content area. At the bottom right of the page, a copyright notice reads "Copyright © 2017 - SIM-AMAI created by LPPMP/FOUR".

# Form Audit Mutu Akademik Internal

DAFTAR PERTANYAAN AUDIT MUTU INTERNAL UNIVERSITAS RIAU



**LEMBAGA PENGEMBANGAN DAN PENJAMINAN MUTU PENDIDIKAN**  
**UNIVERSITAS RIAU**

Kampus Bina Widya, Jl. H.R. Soebrantas Km. 12,5 Pariaman Pekanbaru 20203  
 Telepon (0761) 567093 Faksimile (0761) 567093/632719  
 Laman : www.lppmp.unri.ac.id E-mail: lppmp@unri.ac.id & lppmpun@gmail.com



**DAFTAR PERTANYAAN AUDIT MUTU INTERNAL UNIVERSITAS RIAU**

Auditi	Ruang Lingkup	Kriteria
Program Studi Budidaya Perairan FPIK	Mutu Internal Prodi	UU No. 14 thn 2005 Pasal 46
Tanggal	Lokasi	Auditor
17 Oktober 2016	Ruang Prodi Budidaya Perairan FPIK Universitas Riau	1. Prof. Dr. Caska, M.Si 2. Dr. Rezi Survanita, ST., MT

Pertanyaan	Standar	Nilai <sup>1)</sup>	Nilai x %Bobot	Bukti
<b>1. Standar Visi, Misi, Tujuan, Sasaran &amp; Strategi Pencapaian (Bobot = 3.12%)</b>		<b>4/3/2/1/0</b>		
<b>A. Visi, misi, tujuan &amp; sasaran prodi</b>				
• Apakah ada dokumen yang memuat visi, misi, tujuan & sasaran, sesuai & selaras dengan UR?	Ada	4		
• Apakah ada dokumen yang memuat rentang waktu, hasil evaluasi secara periodik & terdokumentasi?	Ada	4		
• Apakah tergambar dengan jelas spesifikasi visi, misi, tujuan & sasaran?	Ada	4		
• Apakah prodi menetapkan tangga-tangga pencapaian ( <i>milestone</i> ) visi, misi, tujuan & sasaran?	Ada	4		
• Apakah Visi dan Misi disesialisasikan?	Ada	4		
<b>B. Strategi pencapaian visi, misi, tujuan &amp; sasaran prodi</b>				
• Apakah prodi memiliki dokumen mekanisme sosialisasi & promosi?	Ada	4		
• Apakah prodi memiliki renstra prodi?	Ada	4		
• Apakah Penyusunan Kerja Tahunan telah mengikuti renstra prodi?	Sudah	4		



# Audit Mutu Akademik Internal (AMAI) & Eksternal

Versi	Nilai		
	A	B	C
AMAI	36%	64%	0%
BAN PT	21,8%	73,1%	5,1%

*Sumber : Data AMAI & BAN PT, April 2018*



## HASIL Audit Mutu Akademik Internal (AMAI)

- 36 % program studi masuk dalam kategori **Sangat Baik (A)**
- 64% program studi kategori **Baik (B)**

# Laporan Hasil Pelaksanaan AMAI



## BUKU PANDUAN AUDIT MUTU INTERNAL (A M I) UNIVERSITAS RIAU

AMAI  
2016

LAPORAN

AUDIT MUTU AKADEMIK INTERNAL (AMAI)  
PROGRAM STUDI DI UNIVERSITAS RIAU



LEMBAGA PENGEMBANGAN DAN PENJAMINAN MUTU PENDIDIKAN  
UNIVERSITAS RIAU

Jalan Bina Widya, J. H.C. Sawitri, K.C. 125 Pangkajenean IV  
Telpom 0762 50783 (awake) 0762 507846279  
Email: www.lppmp.unri.ac.id, lppmp@unri.ac.id & lppmp@unri.ac.id

LAPORAN

AUDIT MUTU AKADEMIK INTERNAL (AMAI)  
PROGRAM STUDI DI UNIVERSITAS RIAU

PERIODE 2016-2017



LEMBAGA PENGEMBANGAN DAN PENJAMINAN MUTU PENDIDIKAN  
UNIVERSITAS RIAU

Jalan Bina Widya, J. H.C. Sawitri, K.C. 125 Pangkajenean IV  
Telpom 0762 50783 (awake) 0762 507846279  
Email: www.lppmp.unri.ac.id, lppmp@unri.ac.id & lppmp@unri.ac.id

# EVALUASI 50 Standar Mutu Prodi Keperawatan

No.	INDIKATOR	STANDAR MUTU UNR	PSIK		
			2015	2016	2017
1	Memiliki Buku Renstra	Ada	Ada	Ada	Ada
2	Sistem Jaminan Mutu Berjalan sesuai siklus	Berjalan	Berjalan	Berjalan	Berjalan
3	Rasio keketatan calon mahasiswa program studi S1 yang ikut seleksi terhadap daya tampung	1:5	1:4	1:6.5	1:4
4	Persentase mahasiswa baru program studi S1 yang melakukan registrasi terhadap calon mahasiswa baru yang lulus seleksi	>95%	89.80%	81.87%	81.87%
5	Persentase mahasiswa program pendidikan sarjana baru transfer terhadap jumlah mahasiswa baru	< 25%	0	0.26	26
6	Persentase mahasiswa asing pada program S1 di Jurusan/Prodi	> 1%	0	0	0
7	Persentase mahasiswa program studi S1 yang dropout pada angkatan yang sama	< 3%	4%	2%	2%
8	Persentase mahasiswa program studi S1 yang undur diri pada angkatan yang sama	< 3%	4%	4%	4%
9	Persentase jumlah mahasiswa program studi S1 yang terlibat dalam student mobility program (credit earning atau pelaksanaan tugas akhir di luar negeri)	> 1%	0%	0%	0%
10	Rata-rata Indeks Prestasi Kumulatif (IPK) lulusan	> 3.00	3.12	3.12	3.12
11	Rata-rata masa studi mahasiswa program studi S1	< 8 semester	8	8	8 semester
12	Persentase mahasiswa program studi S1 yang lulus dengan tepat waktu	> 50%	0.89	0.89	0.89
13	Rata-rata masa tunggu kerja pertama dari lulusan program studi S1	< 3 bulan	2.93	2.81	2,81 bulan
14	Persentase kesesuaian bidang kerja dari lulusan program studi S1 dengan bidang studi	> 80%	0.95	1	1
15	Persentase jumlah proposal hibah kompetisi yang diajukan oleh mahasiswa terhadap jumlah mahasiswa program studi S1	> 10%	0.0023	0.18	0.18
16	Persentase jumlah proposal hibah kompetisi yang diterima terhadap jumlah proposal yang diajukan oleh mahasiswa program studi S1	> 50%	0.14	0.38	3.8%
17	Persentase jumlah mahasiswa program studi S1 penerima beasiswa di program studi per tahun	35%	39%	39%	39%
18	Prestasi mahasiswa tingkat nasional	4	3	4	2
19	Rasio dosen tetap terhadap mahasiswa yang bidang keahliannya sesuai dengan bidang program studi	1 : 30 (sosial) 1: 20 (eksak)	1:16	1:16	1:16
20	Rasio Doktor dengan Dosen tetap	12:00	0:04	2:14	0:00
21	Persentase dosen yang mengikuti sabbatical leave, post doc, atau kerjasama penelitian di luar negeri	> 4%	0	0	0
22	Persentase dosen tetap yang menjadi anggota masyarakat bidang ilmu (akademik dan profesi) tingkat nasional/internasional	> 30%	35.00%	96.90%	96.90%
23	Jumlah tenaga ahli/pakar sebagai pembicara dalam seminar/pelatihan, pembicara tamu, dsb, dari luar UR (per tahun)	> 4 orang	3	4	4 orang
24	Rata-rata beban dosen per semester atau Rata-rata FTE	>12	13.2	13.4	13,4
25	Persentase matakuliah dengan tingkat kehadiran dosen tetap dalam mengajar (14 pertemuan per semester)	> 95%	98.00%	100.00%	100.00%
26	Persentase mata kuliah yang menerapkan penentuan nilai akhirnya dengan memasukkan komponen tugas	>50%	100.00%	100.00%	100.00%
27	Persentase mata kuliah (wajib/pilihan) program studi S1 yang menerapkan sistem SCL	>30%	80.00%	80.00%	80.00%
28	Tingkat kelulusan mahasiswa setiap mata kuliah	>90%	98.00%	98.00%	98.00%
29	Persentase mata kuliah yang diselenggarakan dengan sistem e-learning(blended system)	> 20%	0.00%	0.00%	0.00%

# EVALUASI 50 Standar Mutu Prodi Keperawatan

No.	INDIKATOR	STANDAR MUTU UNRI	PSIK		
			2015	2016	2017
30	Persentase dosen di program studi dengan nilai IKD > 60%	>90%	0.43	0.43	0.43
31	Rata-rata total bimbingan mahasiswa program pendidikan sarjana per dosen pembimbing	< 20 orang	21	21	21 orang
32	Rata-rata penyelesaian tugas akhir mahasiswa (dijadwalkan 2 semester mulai dari semester 7)	< 12 bulan	6.14	6	6,14 bulan
33	Rata-rata dana operasional (per mahasiswa per tahun)	> 18 juta	21710000	20002000	20.02 juta/ tahun
34	Rata-rata dana penelitian dosen (per dosen tetap per tahun)	> Rp 3 juta	7000000	6960000	6,98 juta/dosen/tah un
35	Rata-rata dana yang diperoleh dalam rangka pelayanan/pengabdian kepada masyarakat (per dosen tetap per tahun)	> Rp 1.5 juta	1900000	3700000	3,7 juta/dosen/tah un
36	Rata-rata jumlah dan dana kegiatan kepakaran dengan pemerintah di lingkungan Jur/Prodi	> 1 keg	3	32	32 kegiatan/32 dosen; 1 juta
		>1 juta	15000000	32000000	
37	Persentase penggunaan dana PPM dari total PNB	>10%	0.043	0.043	4,3%
38	Dana (termasuk hibah) yang dikelola (per dosen tetap per tahun)	> Rp 7000000	13900000	9012000	9,012 juta
39	Jumlah koleksi textbook yang sesuai bidang ilmu (dalam tiga tahun terakhir)	> 400	592	686	> 686
40	Rasio luas ruangan kantor dan kelas	2-4 m/mhs,dos	2	2	1-2 m/mhs,dos
41	Jumlah jurnal ilmiah Internasional yang sesuai bidang dengan nomor lengkap (dalam tiga tahun terakhir)	> 2 judul	0	0	0
42	Jumlah penelitian dosen yang sesuai bidang atas biaya sendiri atau dibiayai dari dalam atau luar negeri (sebagai ketua atau anggota per dosen per tahun)	> 1 judul penelitian	2	3	3 judul penelitian
43	Persentase keterlibatan mahasiswa program studi S1 yang melakukan tugas akhir per angkatan dalam penelitian dosen	> 25%	0.5	0.1	0.1
44	Persentase keterlibatan mahasiswa program studi yang melakukan tugas akhir dalam penelitian di luar negeri	> 5%	0	0	0
45	Jumlah tulisan ilmiah dosen yang dipublikasikan dalam bentuk buku, prosiding seminar, atau jurnal ilmiah nasional/ internasional (sebagai penulis utama atau anggota) (per dosen per tahun)	> 1 tulisan	2	2	2 tulisan
46	Jumlah paten/HaKI yang diregistrasi (per tahun per prodi)	> 1 buah	0	0	> 1 buah
47	Jumlah kegiatan pengabdian pada masyarakat yang sesuai bidang yang dilaksanakan oleh dosen (atas biaya sendiri/luar negeri/dalam negeri) (per dosen per tahun)	>1 kegiatan	2	1	1 kegiatan
48	Jumlah kegiatan pengabdian pada masyarakat yang diselenggarakan dengan melibatkan mahasiswa secara penuh dan diberi tanggung jawab (per tahun per program studi)	>1 kegiatan	2	1 k	1 kegiatan
49	Persentase jumlah kerjasama kegiatan tridarma dengan instansi di dalam negeri (dari jumlah dosen tetap)	> 50%	0.2	0.53	0.53
50	Persentase jumlah kerjasama kegiatan tridarma (pendidikan, penelitian atau pengabdian pada masyarakat) dengan instansi di luar negeri (dari jumlah dosen tetap)	> 10%	0.01	0.01	0.01

# EVALUASI 50 STANDAR MUTU PROGRAM STUDI NERS

No.	INDIKATOR	STANDAR MUTU UMRU	STANDAR MUTU Prodi Ners
1	Memiliki Buku Renstra	Ada	Ada
2	Sistem Jaminan Mutu Berjalan sesuai siklus	Berjalan	Berjalan
3	Rasio keketatan calon mahasiswa program studi S1 yang ikut seleksi terhadap daya tampung	1:05	1:04
4	Persentase mahasiswa baru program studi S1 yang melakukan registrasi terhadap calon mahasiswa baru yang lulus seleksi	>95%	100%
5	Persentase mahasiswa program pendidikan sarjana baru transfer terhadap jumlah mahasiswa baru	< 25%	0
6	Persentase mahasiswa asing pada program S1 di Jurusan/Prodi	> 1%	0
7	Persentase mahasiswa program studi S1 yang dropout pada angkatan yang sama	< 3%	0
8	Persentase mahasiswa program studi S1 yang undur diri pada angkatan yang sama	< 3%	0,04
9	Persentase jumlah mahasiswa program studi S1 yang terlibat dalam student mobility program (credit earning atau pelaksanaan tugas akhir di luar negeri)	> 1%	0
10	Rata-rata Indeks Prestasi Kumulatif (IPK) lulusan	> 3,00	3,12
11	Rata-rata masa studi mahasiswa program studi S1	< 8 semester	2 semester
12	Persentase mahasiswa program studi S1 yang lulus dengan tepat waktu	> 50%	1
13	Rata-rata masa tunggu kerja pertama dari lulusan program studi S1	< 3 bulan	2,93 bulan
14	Persentase kesesuaian bidang kerja dari lulusan program studi S1 dengan bidang studi	> 80%	0,95
15	Persentase jumlah proposal hibah kompetisi yang diajukan oleh mahasiswa terhadap jumlah mahasiswa program studi S1	> 10%	0,23%
16	Persentase jumlah proposal hibah kompetisi yang diterima terhadap jumlah proposal yang diajukan oleh mahasiswa program studi S1	> 50%	0,14
17	Persentase jumlah mahasiswa program studi S1 penerima beasiswa di program studi per tahun	35%	39%
18	Prestasi mahasiswa tingkat nasional	4	3
19	Rasio dosen tetap terhadap mahasiswa yang bidang keahliannya sesuai dengan bidang program studi	1 : 30 (sosial), 1: 20 (eksak)	0,052777778
20	Rasio Doktor dengan Dosen tetap	50%	19%
21	Persentase dosen yang mengikuti sabbatical leave, post doc, atau kerjasama penelitian di luar negeri	> 4%	0
22	Persentase dosen tetap yang menjadi anggota masyarakat bidang ilmu (akademik dan profesi) tingkat nasional/Internasional	> 30%	1
23	Jumlah tenaga ahli/pakar sebagai pembicara dalam seminar/pelatihan, pembicara tamu, dsb, dari luar UR (per tahun)	> 4 orang	3 orang
24	Rata-rata beban dosen per semester atau Rata-rata FTE	>12	13,2
25	Persentase matakuliah dengan tingkat kehadiran dosen tetap dalam mengajar (14 pertemuan per semester)	> 95%	> 95%
26	Persentase mata kuliah yang menerapkan penentuan nilai akhirnya dengan memasukkan komponen tugas	>50%	>50%
27	Persentase mata kuliah (wajib/pilihan) program studi S1 yang menerapkan sistem SCL	>30%	1
28	Tingkat kelulusan mahasiswa setiap mata kuliah	>90%	1
29	Persentase mata kuliah yang diselenggarakan dengan sistem e-learning(blended system)	> 20%	0

# EVALUASI 50 STANDAR MUTU PROGRAM STUDI NERS

No.	INDIKATOR	STANDAR MUTU	STANDAR MUTU
		UNRI	Prodi Ners
30	Persentase dosen di program studi dengan nilai IKD > 60%	>90%	0.43
31	Rata-rata total bimbingan mahasiswa program pendidikan sarjana per dosen pembimbing	≤ 20 orang	21 orang
32	Rata-rata penyelesaian tugas akhir mahasiswa (dijadwalkan 2 semester mulai dari semester 7)	< 12 bulan	1 bulan
33	Rata-rata dana operasional (per mahasiswa per tahun)	> 18 juta	21,71 juta
34	Rata-rata dana penelitian dosen (per dosen tetap per tahun)	> Rp 3 juta	Rp 7 juta
35	Rata-rata dana yang diperoleh dalam rangka pelayanan/pengabdian kepada masyarakat (per dosen tetap per tahun)	> Rp 1.5 juta	Rp 1.9 juta
36	Rata-rata jumlah dan dana kegiatan kepakaran dengan pemerintah di lingkungan Jur/Prodi	> 1 keg, > 1 juta	> 1 keg, > 1 juta
37	Persentase penggunaan dana PPM dari total PNBP	>10%	4,3%
38	Dana (termasuk hibah) yang dikelola (per dosen tetap per tahun)	> Rp 70 juta	Rp. 13,9 juta
39	Jumlah koleksi textbook yang sesuai bidang ilmu (dalam tiga tahun terakhir)	400	592
40	Rasio luas ruangan kantor dan kelas	2-4 /mhs,dos	1-2 m/mhs,dos
41	Jumlah jurnal ilmiah Internasional yang sesuai bidang dengan nomor lengkap (dalam tiga tahun terakhir)	> 2 judul	0
42	Jumlah penelitian dosen yang sesuai bidang atas biaya sendiri atau dibiayai dari dalam atau luar negeri (sebagai ketua atau anggota per dosen per tahun)	> 1 judul penelitian	1-2 judul penelitian
43	Persentase keterlibatan mahasiswa program studi S1 yang melakukan tugas akhir per angkatan dalam penelitian dosen	> 25%	> 50%
44	Persentase keterlibatan mahasiswa program studi yang melakukan tugas akhir dalam penelitian di luar negeri	> 5%	0
45	Jumlah tulisan ilmiah dosen yang dipublikasikan dalam bentuk buku, prosiding seminar, atau jurnal ilmiah nasional/ internasional (sebagai penulis utama atau anggota) (per dosen per tahun)	> 1 tulisan	> 1 tulisan
46	Jumlah paten/HaKI yang diregistrasi (per tahun per prodi)	> 1 buah	3
47	Jumlah kegiatan pengabdian pada masyarakat yang sesuai bidang yang dilaksanakan oleh dosen (atas biaya sendiri/luar negeri/dalam negeri) (per dosen per tahun)	>1 kegiatan	>1 kegiatan
48	Jumlah kegiatan pengabdian pada masyarakat yang diselenggarakan dengan melibatkan mahasiswa secara penuh dan diberi tanggung jawab (per tahun per program studi)	>1 kegiatan	>1 kegiatan
49	Persentase jumlah kerjasama kegiatan tridarma dengan instansi di dalam negeri (dari jumlah dosen tetap)	> 50%	0.2
50	Persentase jumlah kerjasama kegiatan tridarma (pendidikan, penelitian atau pengabdian pada masyarakat) dengan instansi di luar negeri (dari jumlah dosen tetap)	> 10%	0.01

# EVALUASI IKU (Indikator Kinerja Utama) FKp 2018

No	Indikator Kinerja	Definisi/Formula/Dokumentasi sumber	Target 2018	Realisasi Triwulan I	Realisasi Triwulan II	Uraian
1	Persentase program studi terakreditasi minimal B	$\frac{\text{Jumlah Prodi terakreditasi A dan B}}{\text{Total Prodi}} \times 100$	100%	100%	100%	-
2	Jumlah publikasi Internasional	Publikasi Internasional adalah hasil penelitian yang dimuat dalam jurnal ilmiah internasional atau proseding yang memiliki ISSN dan/atau buku yang telah diterbitkan oleh perguruan tinggi atau penerbit atau penerbit lainnya dan memiliki ISBN (Kriteria sbb: ditulis dengan memenuhi kaidah ilmiah dan etika kelimuan, memiliki ISSN, ditulis menggunakan bahasa resmi PBB (ARab, Inggris, Perancis, Rusia, Spanyol dan Tiongkok), memiliki terbitan versi online, Dewan Redaksi (Editorial Board) adalah pakar dibidang paling sedikit berasal dari 4 negara, artikel ilmiah yang diterbitkan dalam 1 nomor terbitan paling sedikit penulis berasal dari 2 negara) terindeks oleh database internasional: Web of Science, Scopus, Microsoft Academic Search	3	1	7	Masih dalam proses
3	Jumlah publikasi Nasional	Karya tulis dosen yang dipublikasikan secara nasional baik terakreditasi maupun tidak terakreditasi	22	10	10	Sedang dalam proses penerbitan
4	Jumlah HKI yang didaftarkan	Pendaftaran atas kekayaan intelektual yang merupakan hak yang timbul dari kemampuan berfikir atau pikir yang menghasilkan suatu produk atau proses yang berguna untuk manusia yang terdiri dari Paten, Hak Cipta, Merek, Varietas Tanaman, Rahasia Dagang, Desain Industri, dan Desain Tat Letak Sirkuit Terpadu	4	1	4	Surat nomor: HKI-3-NI.05.02.04.P00 201606176-DP
5	Jumlah Penelitian yang dimanfaatkan masyarakat	Hasil penelitian yang diimplementasikan oleh masyarakat sehingga menimbulkan dampak positif yang berupa kesejahteraan (pengabdian kepada masyarakat)	0	0	0	

# EVALUASI IKU (Indikator Kinerja Utama) FKp 2018

UNIVERSITAS HINDU

No	Indikator Kinerja	Definisi/Formula/Dokumentasi sumber	Target 2018	Realisasi Triwulan I	Realisasi Triwulan II	Uraian
6	Jumlah prototipe industri	Jumlah Prototipe TKT 7 sesuai dengan Permenristekdikti No. 42 tahun 2016 tentang Pengukuran dan Penetapan Tingkatan Kesiapterapan Teknologi	1	1	1	Photo alat
7	Jumlah prototipe R & D	Jumlah Prototipe TKT s/d 6 sesuai dengan Permenristekdikti No. 42 tahun 2016 tentang Pengukuran dan Penetapan Tingkatan Kesiapterapan Teknologi	1	4	4	Photo alat
8	Jumlah Sitasi karya ilmiah	Hitungan jumlah sitasi secara akumulatif dari artikel, proceeding, atau book chapter yang dihasilkan oleh perguruan tinggi yang dipublikasikan dalam jurnal ilmiah yang diindex oleh Scopus atau Web of Science. Menggunakan Basis data scopus dan atau Eb of Science yang adapat dipantau juga dengan menggunakan Sinta Science and Technology Index Kementerian Ristekdikti.	10	6	58	Sitasi dari 2 orang dosen
9	Jumlah Jurnal bereputasi terindeks global	Jumlah jurnal ilmiah yang terakreditasi oleh kementerian ristekdikti yang diindex oleh Scopus dan atau Web of Science sebagai pengindeks bereputasi tinggi. Menggunakan basisi data Scopus, Web of Science and Tecnology Index				
10	Akreditasi Institusi	Akreditasi yang dikeluarkan BAN PT	A	A		Sertifikat nomor: 071/BAN-PT/Akred/PN/II/2015
11	Persentase dosen bersertifikat pendidik	Jumlah dosen tetap yang telah memperoleh sertifikat pendidik Total jumlah dosen tetap	94%	94%	94%	Jumlah dosen FKp yang memperoleh sertifikasi pendidik = 32 orang dari jumlah 34 orang dosen
12	Persentase dosen berkualifikasi S3	Jumlah dosen tetap berkualifikasi S3 Total jumlah dosen tetap	20%	18%	18%	Jumlah dosen S3 = 6 dari 34 orang
13	Jumlah dosen dengan jabatan lektor kepala	Jumlah dosen tetap yang memiliki jabatan akademik lektor kepala Total jumlah dosen tetap	4	1	1	1 orang sudh lektor kepla dan 3 orang Sedang dalam proses pengajuan

# EVALUASI IKU (Indikator Kinerja Utama) FKp 2018

UNIVERSITAS HINDU

No	Indikator Kinerja	Definisi/Formula/Dokumentasi sumber	Target 2018	Realisasi Triwulan I	Realisasi Triwulan II	Uraian
14	Jumlah dosen dengan jabatan guru besar	Jumlah dosen tetap yang memiliki jabatan guru besar pada akhir tahun berjalan	1	1	1	-
15	Opini penilaian laporan keuangan oleh auditor publik	Opini laporan keuangan yang dikeluarkan oleh kantor Akuntan Publik	WTP	WTP	WTP	-
16	Rasio Pendapatan PNBPN terhadap biaya operasional	$\frac{\text{Total pendapatan PBNP}}{\text{Total belanja operasional (RM+PNBP) tahun 2018}} \times 100$	99.00%	48%	49%	-
17	Jumlah Pendapatan BLU	Persentase PBNP BLU yang digunakan untuk membiayai operasional tahun 2018	2.671.788.500	1.365.289.250,-	1.639.793.037,-	-
18	Jumlah Pendapatan BLU 2018 yang bersumber dari pengelolaan Aset	Jumlah nominal realisasi PBNP BLU yang bersumber dari Pengelolaan Aset tahun	64,800,000	7.189.600,-	11.977.225	-
19	Modernisasi pengelolaan keuangan	Prosentase penyelesaian modernisasi Pengelolaan Keuangan BLU	-	-	-	-
20	Jumlah Pendapatan UKT	Jumlah nominal realisasi pendapatan UKT	7.221.050.000	2.452.879.200	3.050.704.200-	-
21	Jumlah Pendapatan Kerjasama	Jumlah nominal realisasi pendapatan Kerjasama	-	-	-	-

# EVALUASI IKU (Indikator Kinerja Utama) FKp 2018

UNIVERSITAS HINDIA

No	Indikator Kinerja	Definisi/Formula/Dokumentasi sumber	Target 2018	Realisasi Triwulan I	Realisasi Triwulan II	Uraian
22	Rasio Afirmasi	Jumlah mahasiswa (UKT kelompok I & II serta Bidikmisi) S1 & Diploma Total jumlah mahasiswa S1 & Diploma	17%	22.38%	22.38%	Jumlah mahasiswa UKT sebanyak 137 dan Total jumlah mahasiswa sebanyak 612 (137/612)
		$\times 100$				
23	Presentase lulusan bersertifikat	Jumlah yang lulus uji kompetensi Total jumlah lulusan	50%	0%	87%	Peserta Uji 95 orang dan lulus 83 orang
		$\times 100$				
24	Jumlah mahasiswa yang berwirausaha	Jumlah mahasiswa yang mengikuti program mahasiswa wirausaha yang proposalnya lulus dan dibiayai melalui serangkaian proses seleksi dan pemagangan	1	0		Belum ada mahasiswa yang berwirausaha
25	Persentase lulusan yang langsung bekerja yang sesuai bidangnya	Jumlah lulusan PTN dengan masa tunggu maksimal 6 bulan untuk mendapat pekerjaan pertama Total jumlah lulusan PTN	100%	0		Belum ada data terbaru
		$\times 100$				
26	Jumlah mahasiswa berprestasi	Jumlah mahasiswa berprestasi merupakan indikator untuk mengukur capaian prestasi mahasiswa di tingkat Nasional dan Internasional. Kegiatan yang dilakukan berupa kompetensi /kejuaraan/kontes/lomba/pengakuan dalam bidang penalaran, kreativitas, minat, bakat, dan olahraga.	1	1	4	1 Juara Tahfiz Alquran, 2 Kelompok PKM dengan jumlah mahasiswa 6 orang, 1 Kelompok KBMI dengan jumlah mahasiswa 3 orang.
27	Rangking PT Nasional	Peringkat perguruan tinggi diperingkatkan nasional oleh Kemenristekdikti	22	23	23	-
28	Persentase penggunaan dana masyarakat untuk penelitian	Jumlah dana masyarakat yang digunakan untuk penelitian Total anggaran dari dana masyarakat	-	-	-	-
		$\times 100$				
29	Jumlah Produk Inovasi	Produk Inovasi adalah produk hasil dari kegiatan penelitian, pengembangan, pengkajian penerapan, dan / atau perekayasaan oleh lembaga / unit litbang atau perguruan tinggi, yang menghasilkan kebaruan yang diterapkan dan bermanfaat secara komersial, ekonomi dan atau sosial budaya. TKT minimal 9, memiliki unsur kebaruan, memiliki HKI dan potensial komersialisasinya, memiliki keunikan, memiliki kemanfaatan pada masyarakat,	0	5	5	Photo alat

# EVALUASI Indeks Kinerja Dosen (IKD)

Tabel 13. Nilai IKD masing-masing Dosen di Fakultas Keperawatan Universitas Riau Periode Juli-Desember Tahun 2017

Jenjang	Prodi	Nama	Nilai (IKD)	Kategori IKD	Ket.
S1	Ilmu Keperawatan	WAN NISHFA DEWI, S.Kp, MNg, PhD	4,00	Istimewa	
		Dr. RENI ZULFITRI, M. Kep, Sp. Kom	4,00	Istimewa	
		NS.AGRINA, S.KEP	-	-	TB
		NS. BAYHAKI, M. Kep., Sp. KMB, PhD	4,00	Istimewa	
		NS. YUPITRIANA AMIR, S. Kep, MSc., PhD	4,00	Istimewa	
		ERIKA, SKP, M.KEP, SP.MAT	-	-	IB
		NS.SRI UTAMI, S.KEP, M. Biomed	4,00	Istimewa	
		SITI RAHMALIA HAIRANI D. S.KP, MNS	4,00	Istimewa	
		ERWIN, S.KP, M.KEP	4,00	Istimewa	
		WIDIA LESTARI, M.Kep	-	-	TB
		YESI HASNELI, N.S. KP, MNS	4,00	Istimewa	
		Ns. MISRAWATI, M.KEP, Sp.Mat	3,00	Baik	IB
		Ns. YULIA IRVANI DEWI, M. Kep, Sp. Mat	4,00	Istimewa	
		NS. SRI WAHYUNI, M.KEP, Sp.Kp.J	-	-	IB
		NS. DARWIN KARIM, M. Biomed	4,00	Istimewa	
		VENY ELITA, MN (MH)	4,00	Istimewa	
		Ns. GANIS INDRIATI, M. Kep, Sp. Kep., An	4,00	Istimewa	
		JUNJAR ERNAWATI, S. MNg	3,72	Istimewa	
		NS. WASISTO UTOMO, M. Kep, Sp. KMB	4,00	Istimewa	
		RISMADEPI WOPERST, M.BIOMED	4,00	Istimewa	
		Ns. SOFIANA NURCHAYATI, M. Kep	4,00	Istimewa	
		Ns. HERLINA, M. Kep, Sp. Kom	4,00	Istimewa	
		NS.NURUL HUDA, M. Kep, Sp. Kep. MB	4,00	Istimewa	
Ns. Safri, M. Kep, Sp. Kep. MB	4,00	Istimewa			
Profesi Ners		Ns. JUMAINI, M. Kep, Sp. Kep. J	4,00	Istimewa	
		Ns. ARNELIWATI, M. Kep	4,00	Istimewa	
		RIRI NOVAYELINDA, MNg	4,00	Istimewa	
		Ns. OSWATI HASANAH, M. Kep., Sp. Kep. An	3,83	Istimewa	
		Ns. Gamiya Tri Utami, M. Kep	4,00	Istimewa	
		Ns. PATHRA ANNIS NAULI, M. Kep., Sp. Kep.	4,00	Istimewa	
		Ns. FEBRIANA SABRIAN, MPH	4,00	Istimewa	
Ns. ARI PRISTIANA DEWI, M. Kep	4,00	Istimewa			

Keterangan: TB = Tugas Belajar  
 IB = Izin Belajar  
 NA = Not Available

# Laporan Hasil Pelaksanaan Evaluasi IKD



**LEMBAGA PENGEMBANGAN DAN  
PENJAMINAN MUTU PENDIDIKAN**

**UNIVERSITAS RIAU  
2018**



# **Pengendalian**

# Tindakan yang dilakukan dalam Peningkatan Standar



- ✓ Rekomendasi ke Rektor berdasarkan hasil IKD dan AMAI
- ✓ Program Hibah Akreditasi
- ✓ Program Pembentukan Tempat Ujian Kompetensi (TUK) masing-masing Prodi.
- ✓ Program Akreditasi Internasional (AUN-QA).
- ✓ Pemberian Reward bagi IKD Terbaik dan Prodi Terbaik
- ✓ Pemberian Reward bagi peneliti dan pengabdian terbaik
- ✓ Penggantian biaya publikasi Internasional dan Nasional



**Pengembangan**









www.iau.ac.id



UNIVERSITAS RIAU



Terima Kasih